




ΙΣΟΛΟΓΙΣΜΟΣ 31ης ΔΕΚΕΜΒΡΙΟΥ 2013 - 17η ΕΤΑΙΡΙΚΗ ΧΡΗΣΗ (1 ΙΑΝΟΥΑΡΙΟΥ 2013 - 31 ΔΕΚΕΜΒΡΙΟΥ 2013) ΕΑΡΑ: ΟΙΝΟΥΤΑ- ΑΡ.Μ.Α.Ε. 36368/11/Β/96/23										
ΕΝΕΡΓΗΤΙΚΟ	Ποσά κλεισμένης χρήσεως 2013		Ποσά προηγούμενης χρήσεως 2012		Ανταρξία	Ανταρξία	ΠΑΘΗΤΙΚΟ		Ποσά κλεισμένης χρήσεως 2013	Ποσά προηγούμενης χρήσεως 2012
	Αξία κτήσης	Αποσβέσεις	Αξία κτήσης	Αποσβέσεις			Α. ΙΔΙΑ ΚΕΦΑΛΑΙΑ	Χρήσεως 2013		
Β. ΕΞΟΔΑ ΕΓΚΑΤΑΣΤΑΣΕΩΣ	7.288,82	7.288,69	0,13	7.288,82	7.288,69	0,13	1. Κεφάλαιο μεταχρόνιο	788.500,00	788.500,00	
4. Λοιπά έξοδα εγκαταστάσεως	7.288,82	7.288,69	0,13	7.367,32	7.367,19	0,13	1. Καταβλημένο			
Γ. ΠΑΓΙΟ ΕΝΕΡΓΗΤΙΚΟ							III. Διαφορές αναπροσαρμογής-Επιχορηγήσεις επενδύσεων			
II. Ενσώμιωτες ακινητοποιήσεις							2. Αναπροσαρμογή ακινήτων Ν. 2065/92	62.048,78	62.048,78	
1. Γηπέδα - Οικόπεδα	216.851,05	0,00	216.851,05	216.851,05	0,00	3. Επυ/σεις επενδύσεων	44.739,45	47.897,78		
3. Κτίρια & Τεχνικά Έργα	113.137,02	83.925,15	29.211,87	113.137,02	81.701,79	31.435,23	παύλου ενεργητικού	392.854,33	392.854,33	
4. Μηγ/τα-τεχν.εργατ. & λοιπά μηχ.εξοπλ.	722.060,69	703.807,51	18.253,18	722.060,69	691.116,14	30.944,55	4. Αφορολόγητα αποθεμ.Ν. 2938 αρθρ.28	499.642,56	502.800,89	
5. Μεταφορικά Μέσα	15.493,32	15.493,22	0,10	15.493,32	15.493,22	0,10				
6. Επιπλα & Λοιπά Εξοπλισμός	59.563,04	59.389,95	173,09	59.563,04	58.879,55	683,49	IV. Αποθεματικά Κεφάλαια			
Σύνολο ακινητοποιήσεων	1.127.105,12	862.615,83	264.489,29	1.127.105,12	847.190,70	279.914,42	1. Τακτικό Αποθεματικό	19.417,30	19.417,30	
III. Συμ/χές & άλλες μακρ.χρημ.απατηθείς							V. Αποθεματικά εις νέο			
7. Λοιπές μακροπρόθεσμες απαιτήσεις	75,00	75,00	75,00	75,00	75,00	75,00	Υπόλοιπα ζημιών χρήσεως εις νέο	-283.338,07	-104.584,11	
Σύνολο παγίου ενεργητικού (ΠΙ+ΠΙΙ)	264.564,29					279.989,42	Σύνολο ιδίων κεφαλαίων (Α+ΑIII+ΑΙV+ΑV)	1.024.221,79	1.206.134,08	
Δ. ΚΥΚΛΟΦΟΡΟΥΝ ΕΝΕΡΓΗΤΙΚΟ							Γ. ΥΠΟΧΡΕΩΣΕΙΣ			
I. Αποθέματα							II. Βραχυπρόθεσμες υποχρεώσεις			
2. Προϊόντα έτοιμα & ημιτέλη	37.687,43		37.687,43			54.401,29	III. Προμηθευτές	537.824,21	344.929,49	
4. Πρώτες & βοηθ. ύλες-Αναλ. υλ.-Αναλ. & είδη συσκ.	153.516,13		153.516,13			99.984,45	1. Προμηθευτές	242.569,01	136.013,38	
II. Απατηθείς	191.203,56		191.203,56			154.385,74	2α. Επισταγές πληρωτέες	1.228.613,19	1.213.225,77	
Μειών: Προβλέψεις							3. Τράπεζες λογ.βραχ/σμων υποχρ.	6.025,23	52.422,98	
1. Πελάτες	737.176,08		737.176,08			853.361,85	5. Υποχρεώσεις από φόρους-τέλη	17.293,08	7.585,15	
Μειών: Προβλέψεις	6.867,62		6.867,62			6.867,62	6. Ασφαλιστικοί Οργανισμοί	0,00	2.071,91	
3α. Επιταγές εισπρακτέες	3.003,73		3.003,73			6.141,63	11. Πιστωτές διάφοροι	2.032.324,72	1.756.248,68	
II. Χρεώστες διάφοροι	1.809.475,18		1.809.475,18			1.629.208,88	Σύνολο υποχρεώσεων (ΠΙ)			
IV. Διαθέσιμα										
1. Ταμείο	46.657,68		46.657,68			38.776,87				
3. Καταθέσεις όψεως & προθεσμίας	10.628,48		10.628,48			7.385,86				
Σύνολο κυκλοφόρων ενεργητικού (Δ+ΔII+ΔIV)	2.791.277,09		2.791.277,09			2.682.393,21				
Ε. ΜΕΤΑΒΑΤΙΚΟΙ ΛΟΓΑΡΙΑΣΜΟΙ ΕΝΕΡΓΗΤΙΚΟΥ										
1. Έξοδα επόμενων χρήσεων	705,00		705,00			0,00				
ΓΕΝΙΚΟ ΣΥΝΟΛΟ ΕΝΕΡΓΗΤΙΚΟΥ (Β+Γ+Δ+Ε)	3.056.546,51		3.056.546,51			2.962.382,76	ΓΕΝΙΚΟ ΣΥΝΟΛΟ ΠΑΘΗΤΙΚΟΥ (Α+Γ)	3.056.546,51	2.962.382,76	
ΛΟΓΑΡΙΑΣΜΟΙ ΤΡΑΠΕΖΩΣ ΧΡΕΩΣΤΙΚΟ							ΛΟΓΑΡΙΑΣΜΟΙ ΤΡΑΠΕΖΩΣ ΠΙΣΤΩΤΙΚΟ			
1. Αλλάστρια περιουσιακά στοιχεία	31.515,00		31.515,00			43.315,00	1. Δικαιούχοι άλλων-περιουσιακών στοιχ.	31.515,00	43.315,00	
ΚΑΤΑΣΤΑΣΗ ΛΟΓΑΡΙΑΣΜΟΥ ΑΠΟΤΕΛΕΣΜΑΤΩΝ ΧΡΗΣΕΩΣ 31ης ΔΕΚΕΜΒΡΙΟΥ 2013 (1 ΙΑΝΟΥΑΡΙΟΥ - 31 ΔΕΚΕΜΒΡΙΟΥ 2013)							ΠΙΝΑΚΑΣ ΔΙΑΦΕΡΕΣ ΑΠΟΤΕΛΕΣΜΑΤΩΝ			
I. Αποτελέσματα εκμεταλλεύσεως										
Κύκλος εργασιών (Πωλήσεις)	940.740,92		940.740,92			1.197.432,15	Καθαρά αποτ/τα (ζημιές) χρήσεως	-178.753,96	Ποσά κλ.χρ. 2013	Ποσά προ.χρ. 2012
Μειών: Κόστος πωλήσεων	775.238,43		775.238,43			980.648,64	Υπόλοιπο (ζημιών) προηγ.χρήσεων	-104.584,11	-59.357,62	-45.226,49
Μικτά αποτελέσματα (κέρδη) εκμ/σεως	165.502,49		165.502,49			216.783,51	Σύνολο	-283.338,07	-104.584,11	
Πλέον: Άλλα έσοδα εκμεταλλεύσεως	194,45		194,45			37.200,00	Ζημιές εις νέο	-283.338,07	-104.584,11	
Σύνολο	165.696,94		165.696,94			253.983,51				
ΜΕΙΩΝ: 1. Έξοδα διοικητικής λειτουργίας	208.260,59		208.260,59			81.284,26				
3. Έξοδα λειτουργίας διαθέσεως	80.597,07		80.597,07			127.676,31	Ονόμματα, 30/04/2014			
Μερικά αποτελέσματα (κέρδη-ζημιές) εκμ/σεως	0,00		0,00			0,09	Ο ΠΡΟΕΛΕΓΜΕΝΟΥ Δ.Σ.			
Πλέον: 4. Πιστωτικοί τόκοι & συναφή έσοδα	57.210,81		57.210,81			95.442,10	ΚΩΝ/ΝΟΣ ΧΑΡ. ΠΑΥΛΙΔΗΣ			
Μειών: 3. Χρεωστικοί τόκοι & συναφή έξοδα	-180.371,53		-180.371,53			-50.419,07	Α.Δ.Τ. Φ 031602			
Ολικά αποτελέσματα (ζημιές-κέρδη) εκμ/σεως	3.158,35		3.158,35			9.903,80	Α.Δ.Τ. Φ 088203			
II. ΠΛΕΟΝ (ή μείων): Εκκατα αποτελέσματα										
1. Εκκατα & ανόργανα έσοδα										
2. Εκκατα κέρδη										
4. Έσοδα από προβλεπόμενα προηγούμενων χρήσεων										
Μειών: 1. Εκκατα & ανόργανα έξοδα	1.540,78		1.617,57			4.711,22	Ο ΛΟΓΙΣΤΗΣ			
Οργανικά & έκτακτα αποτελέσματα (ζημιές-κέρδη)										
ΜΕΙΩΝ: Σύνολο αποσβέσεων παγίων στοιχείων	15.425,13		15.425,13			35.436,10	ΚΩΝ/ΝΟΣ ΧΑΡ. ΠΑΝΝΑΚΟΠΟΥΛΟΣ			
Μειών: Οι απ' αυτές ενσ/νες στο λειτ.κόστος	15.425,13		15.425,13			35.436,10	Α.Δ.Τ. ΑΖ 602525			
ΚΑΘΑΡΑ ΑΠΟΤΕΛΕΣΜΑΤΑ (ΖΗΜΙΕΣ-ΚΕΡΔΗ) ΧΡΗΣΕΩΣ ΠΡΟ Φόρων	-178.753,96		-178.753,96			-45.226,49				

Ο ΑΝΤΙΠΡΟΕΔΡΟΣ

 ΠΑΝ. ΧΑΡ. ΠΑΥΛΙΔΗΣ
 Α.Δ.Τ. Φ 088203

Ο ΠΡΟΕΔΡΟΣ Δ.Σ.

 ΚΩΝ/ΝΟΣ ΧΑΡ. ΠΑΥΛΙΔΗΣ
 Α.Δ.Τ. Φ 031602

Ο ΛΟΓΙΣΤΗΣ

 ΚΩΝ/ΝΟΣ ΧΑΡ. ΠΑΝΝΑΚΟΠΟΥΛΟΣ
 Α.Δ.Τ. ΑΖ 602525